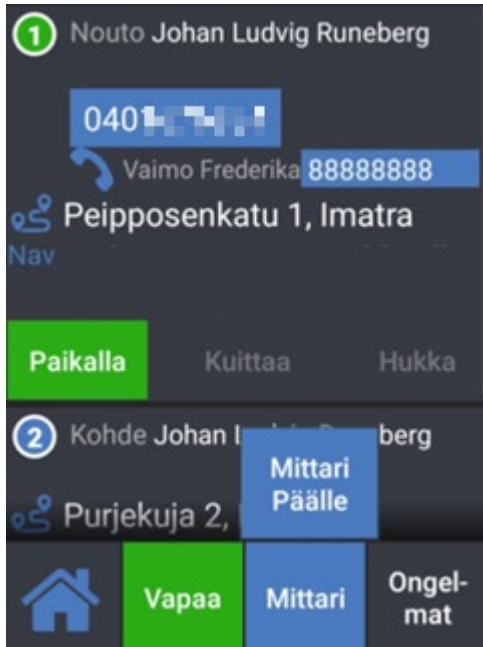


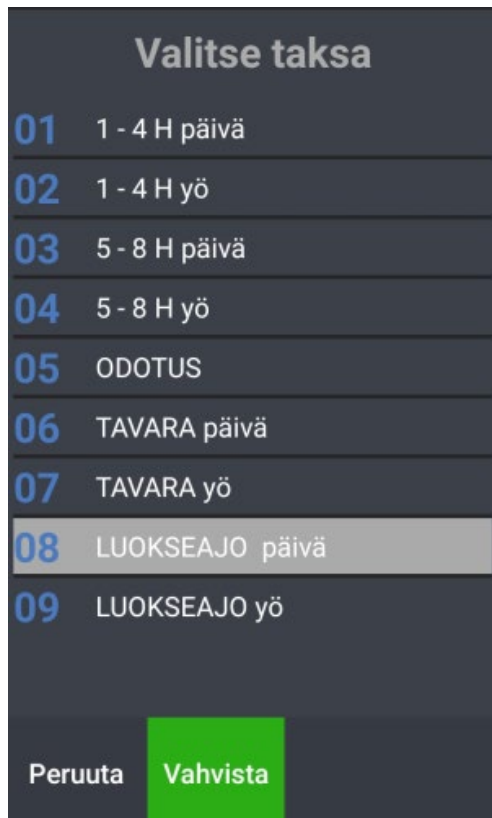
Luokseajokorvaus-kyytien ajaminen välityslaitteen mittarilla

Jos kyydille on myönnetty luokseajokorvaus, voi mittarin käynnistää jo ennen asiakkaan luokse saapumista.



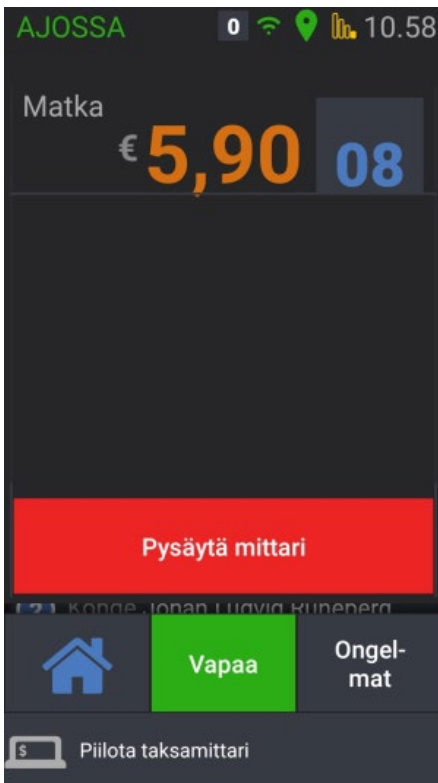
Kuitattuasi tilauksen, alareunan **Mittari**-painike on valittavissa, jos kyydissä on luokseajokorvaus.

Paina sitä ja vahvista valinta painamalla avautunutta **Mittari Päälle** -painiketta.



Valitse seuraavaksi ajankohdan mukaan taksaksi

LUOKSEAJO päivä tai
LUOKSEAJO yö.

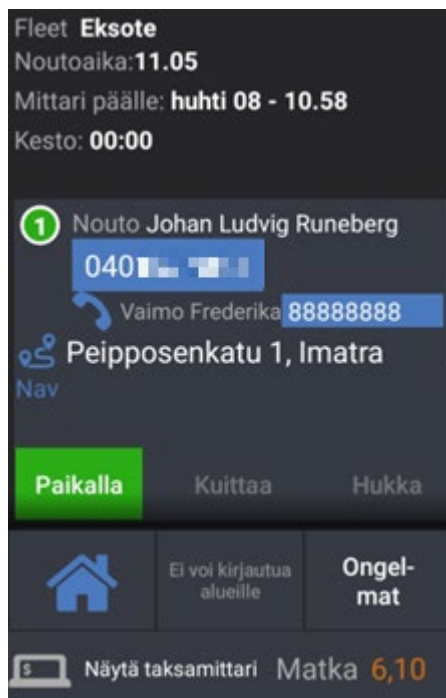


Taksamittari käynnistyy.

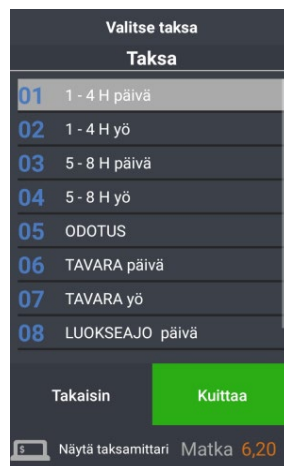
Aja asiakkaan luokse.

Mittari laskee luokseajokorvausta perustuen ajomatkan pituuteen.

Piilota taksamittari, jotta pääset katsomaan tilauksen tietoja.



Tilaus etenee tästä eteenpäin tavalliseen tapaan merkitsemällä olevasi paikalla, kuittaamalla asiakas kyytiin ja valitsemalla henkilömäärän mukainen taksa.



Luokseajokorvausta maksetaan vain voimassa olevan EKHVA:n maksimiluokseajokorvauksen verran, vaikka mittarin laskema summa ylittäisikin sen.

Näet luokseajokorvauksen eriteltynä kyydin jälkeen saapuvassa hintaviestissä.